

OLIMPIADA ELEKTRONIKÓW I MECHATRONIKÓW
ELEKTROMECHATRON

OLIMPIADA ELEKTRONIKÓW I MECHATRONIKÓW ELEKTROMECHATRON

INSTRUKCJA DLA UCZNIÓW

EDYCJA 2024/2025

ORGANIZATORZY:



**POLITECHNIKA
BYDGOSKA**
Wydział Telekomunikacji,
Informatyki i Elektrotechniki

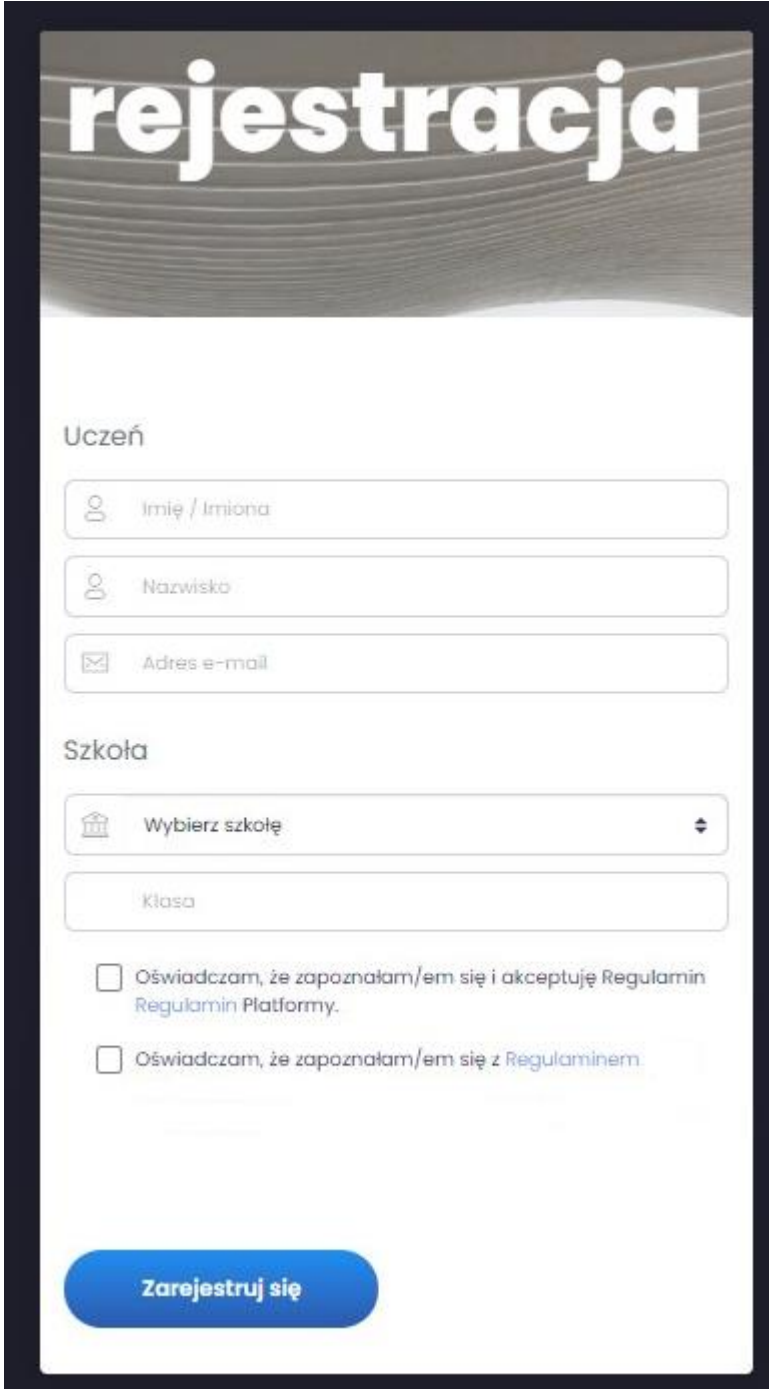


Ministerstwo
Edukacji i Nauki

Olimpiada otrzymała dofinansowanie z Ministerstwa Edukacji i Nauki

1. Uczestnik rejestruje konto wpisując na wstępie dane :

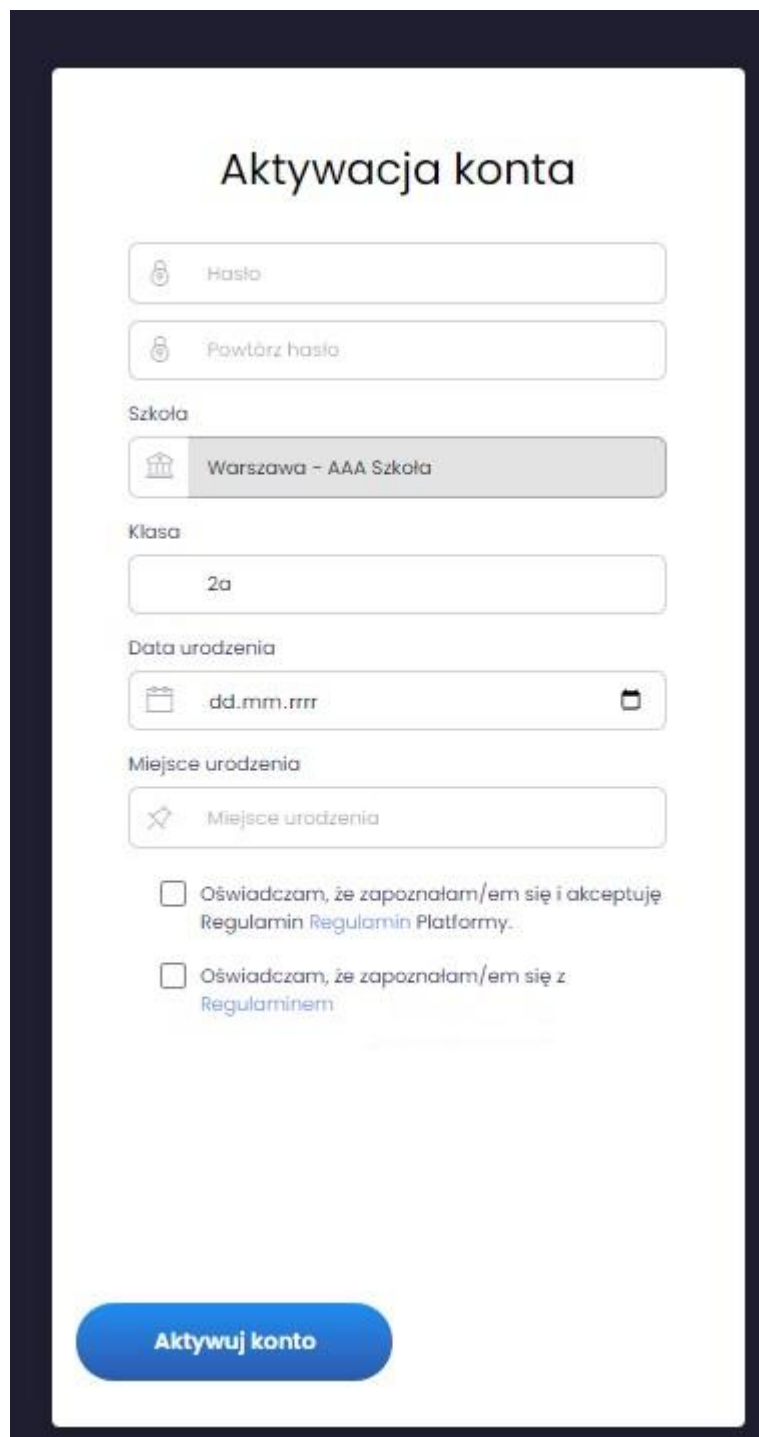
- imię/imiona i nazwisko
- adres email
- z dostępnej listy szkół wybiera swoją szkołę
- wpisuje klasę
- zaznacza oświadczenia



The image shows a registration form with the following elements:

- Header:** A dark banner with the word "rejestracja" in white, bold, lowercase letters.
- Section: "Uczeń"**
 - Input field for "Imię / Imiona" with a person icon.
 - Input field for "Nazwisko" with a person icon.
 - Input field for "Adres e-mail" with an envelope icon.
- Section: "Szkoła"**
 - Dropdown menu for "Wybierz szkołę" with a school icon and a downward arrow.
 - Input field for "Klasa".
 - Two checkboxes for declarations:
 - Oświadczam, że zapoznałam/em się i akceptuję Regulamin Regulamin Platformy.
 - Oświadczam, że zapoznałam/em się z Regulaminem.
- Button:** A blue rounded button at the bottom with the text "Zarejestruj się".

2. Uczestnik aktywuje linkiem z emaila konto i uzupełnia dane (hasło, szkoła, klasa, data i miejsce urodzenia) i oświadczenia.



The image shows a mobile application screen for account activation. At the top, the title "Aktywacja konta" is centered. Below it are several input fields: a password field labeled "Hasło", a confirmation field labeled "Powtórz hasło", a school selection field labeled "Szkoła" with "Warszawa - AAA Szkoła" selected, a class field labeled "Klasa" with "2a" entered, a date of birth field labeled "Data urodzenia" with the format "dd.mm.rrrr" and a calendar icon, and a birthplace field labeled "Miejsce urodzenia" with a location pin icon. Below these fields are two checkboxes with text: "Oświadczam, że zapoznałam/em się i akceptuję Regulamin Regulamin Platformy." and "Oświadczam, że zapoznałam/em się z Regulaminem". At the bottom, there is a prominent blue button labeled "Aktywuj konto".

Po zatwierdzeniu zgód/oświadczeń należy kliknąć przycisk „Aktywuj konto”.

3. Po "Aktywacji konta" pokaże się komunikat: "Dziękujemy za rejestrację w ELEKTROMECHATRON", a następnie wyświetli się komunikat "Aby przystąpić do Olimpiady nauczyciel musi potwierdzić Twoją pełnoletność lub otrzymanie zgody od rodziców/opiekunów".

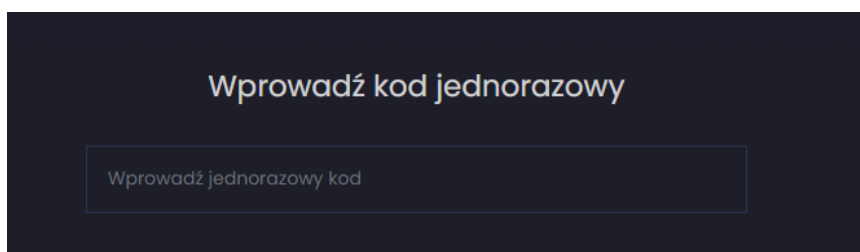
4. Po aktywacji konta (z linku otrzymanym na maila) uczeń jest automatycznie przypisywany do edycji.

Termin rejestracji do zawodów I stopnia Olimpiady ELEKTROMECHATRON na platformie konkursowej znajdującej się na stronie <https://elektromechatron-olapp.enot.pl> dla uczniów rozpoczyna się 24.09.2024 r. i kończy 06.10.2024 r o godz. 23:59. Po tym terminie nie będzie możliwości zarejestrowania się na Olimpiadę.

5. Osoba odpowiedzialna za przeprowadzenie zawodów w danej szkole (przedstawiciel Komisji Szkolnej) musi zatwierdzić na Koncie Komisji szkolnej możliwość przystąpienia uczestnika do Olimpiady. **Uczestnicy niepełnoletni są zobowiązani dostarczyć opiekunowie zgodę opiekuna/ rodzica.**

6. Olimpiada ELEKTROMECHATRON odbędzie się 16.10.2024 (środa). . Platforma konkursowa będzie dostępna między 8:00, a 11:00. Między 8:00 a 8:59 następuje logowanie do systemu. Po zatwierdzeniu kodu aktywacyjnego Uczestnik ma 90 minut na rozwiązanie testu. Forma testu obejmuje odpowiedź na 16 pytań zamkniętych.

W dniu zawodów 16.10.2024 r uczestnik otrzyma od członka Komisji Szkolnej jednorazowy kod aktywacyjny. Czas rozwiązywania testów i zadań liczony jest od zatwierdzenia kodu aktywacyjnego i od tego momentu uczestnik ma dokładnie tyle czasu ile jest określone w Regulaminie (90 minut).



Uczestnik może wracać do każdego z 16 pytań testowych i poprawiać odpowiedzi.

Po zakończeniu rozwiązywania testu i zadań uczestnika klika przycisk „zakończ test” i wylogowuje się z konkursowego systemu informatycznego.